

平成 22 年度

決算書

財団法人 テクノエイド協会

目 次

貸借対照表総括表	1
正味財産増減計算書総括表	2
財産目録	3
附属明細書	4
一般会計	
貸借対照表	5
正味財産増減計算書	6
身体障害者福祉促進事業委託費特別会計	
貸借対照表	7
正味財産増減計算書	8
テクノエイド協会事業国庫補助金特別会計	
貸借対照表	9
正味財産増減計算書	10
老人保健健康増進等事業特別会計	
正味財産増減計算書	11
感覚器障害戦略研究事業特別会計	
貸借対照表	12
正味財産増減計算書	13
長寿社会福祉基金助成金特別会計	
貸借対照表	14
正味財産増減計算書	15
義肢装具士試験特別会計	
貸借対照表	16
正味財産増減計算書	17
補聴器技能者特別会計	
貸借対照表	18
正味財産増減計算書	19
福祉用具情報システム特別会計	
貸借対照表	20
正味財産増減計算書	21
出版事業特別会計	
貸借対照表	22
正味財産増減計算書	23
財務諸表に対する注記	24
公認会計士監査報告書	25
監事監査報告書	26
<参考> 収支決算書	27

平成22年度 貸借対照表総括表

平成23年3月31日現在

(単位:円)

科 目	合 計	一般会計	特 別 会 計									
			委託会計	国庫会計	老健会計	感覚会計	助成金会計	試験会計	補聴器会計	情報会計	出版会計	
I 資産の部												
1. 流動資産												
(1) 普通預金	168,672,376	56,966,891	347,300	313,870	0	24,769,930	769,716	468,747	80,694,265	2,863,708	1,477,949	
(2) 郵便貯金	3,050,000	52,000	0	0	0	0	0	0	2,948,000	50,000	0	
流動資産合計	171,722,376	57,018,891	347,300	313,870	0	24,769,930	769,716	468,747	83,642,265	2,913,708	1,477,949	
2. 固定資産												
(1) 基本財産	730,000,000	730,000,000	0	0	0	0	0	0	0	0	0	
(2) 事業運営安定積立資産	0	0	0	0	0	0	0	0	0	0	0	
(3) 退職給付引当資産	23,008,169	23,008,169	0	0	0	0	0	0	0	0	0	
(4) 敷金	14,347,000	14,347,000	0	0	0	0	0	0	0	0	0	
固定資産合計	767,355,169	767,355,169	0	0	0	0	0	0	0	0	0	
資産合計	939,077,545	824,374,060	347,300	313,870	0	24,769,930	769,716	468,747	83,642,265	2,913,708	1,477,949	
II 負債の部												
1. 流動負債												
(1) 預り金	1,899,001	1,899,001	0	0	0	0	0	0	0	0	0	
(2) 納税充当金	838,400	38,503	0	0	0	0	0	0	604,101	145,174	50,622	
(3) 賞与引当金	6,242,107	6,242,107	0	0	0	0	0	0	0	0	0	
(4) 未払費用	808,361	808,361	0	0	0	0	0	0	0	0	0	
(5) 前受金	52,700,000	1,000,000	0	0	0	0	0	0	51,700,000	0	0	
(6) 未払金	26,200,816	0	347,300	313,870	0	24,769,930	769,716	0	0	0	0	
流動負債合計	88,688,685	9,987,972	347,300	313,870	0	24,769,930	769,716	0	52,304,101	145,174	50,622	
2. 固定負債												
(1) 退職給付引当金	23,008,169	23,008,169	0	0	0	0	0	0	0	0	0	
固定負債合計	23,008,169	23,008,169	0	0	0	0	0	0	0	0	0	
負債合計	111,696,854	32,996,141	347,300	313,870	0	24,769,930	769,716	0	52,304,101	145,174	50,622	
III 正味財産の部												
1. 一般正味財産	827,380,691	791,377,919	0	0	0	0	0	468,747	31,338,164	2,768,534	1,427,327	
正味財産合計	827,380,691	791,377,919	0	0	0	0	0	468,747	31,338,164	2,768,534	1,427,327	
負債及び正味財産合計	939,077,545	824,374,060	347,300	313,870	0	24,769,930	769,716	468,747	83,642,265	2,913,708	1,477,949	

平成22年度 正味財産増減計算書総括表

平成22年4月1日から平成23年3月31日まで

(単位:円)

科 目	合 計	一般会計	特 別 会 計									
			委託会計	国庫会計	老健会計	感覚会計	助成金会計	試験会計	補聴器会計	情報会計	出版会計	
I 一般正味財産増減の部												
1. 経常増減の部												
(1) 経常収益												
① 基本財産運用益	14,887,755	14,887,755	0	0	0	0	0	0	0	0	0	0
② 事業運営安定積立資産運用益	318,093	318,093	0	0	0	0	0	0	0	0	0	0
③ 受取会費	7,900,000	7,900,000	0	0	0	0	0	0	0	0	0	0
④ 受取寄附金	300,000	300,000	0	0	0	0	0	0	0	0	0	0
⑤ 受取補助金等	105,666,000	0	10,049,000	31,617,000	10,000,000	54,000,000	0	0	0	0	0	0
⑥ 受取助成金	5,223,000	0	0	0	0	0	5,223,000	0	0	0	0	0
⑦ 事業収益	188,100,530	7,940,700	0	0	0	0	2,080,000	13,114,100	124,586,000	29,939,850	10,439,880	
⑧ 雑収益	6,310,318	6,284,217	0	0	0	0	0	702	20,942	3,474	983	
経常収益計	328,705,696	37,630,765	10,049,000	31,617,000	10,000,000	54,000,000	7,303,000	13,114,802	124,606,942	29,943,324	10,440,863	
(2) 経常費用												
① 事業費	82,538,015	8,223,539	3,101,700	6,285,130	10,000,000	36,325,298	6,533,284	0	0	7,527,336	4,541,728	
② 管理費	121,547,058	64,027,890	6,600,000	25,018,000	0	0	0	0	0	20,592,626	5,308,542	
③ 試験事業費	12,646,055	0	0	0	0	0	0	12,646,055	0	0	0	
④ 補聴器事業費	94,918,496	0	0	0	0	0	0	0	94,918,496	0	0	
⑤ 返還補助金等	19,105,588	0	347,300	313,870	0	17,674,702	769,716	0	0	0	0	
経常費用計	330,755,212	72,251,429	10,049,000	31,617,000	10,000,000	54,000,000	7,303,000	12,646,055	94,918,496	28,119,962	9,850,270	
当期経常増減額	▲ 2,049,516	▲ 34,620,664	0	0	0	0	0	468,747	29,688,446	1,823,362	590,593	
当期一般正味財産増減額	▲ 2,049,516	▲ 34,620,664	0	0	0	0	0	468,747	29,688,446	1,823,362	590,593	
一般正味財産期首残高	829,430,207	825,998,583	0	0	0	0	0	0	1,649,718	945,172	836,734	
一般正味財産期末残高	827,380,691	791,377,919	0	0	0	0	0	468,747	31,338,164	2,768,534	1,427,327	
II 正味財産期末残高	827,380,691	791,377,919	0	0	0	0	0	468,747	31,338,164	2,768,534	1,427,327	

平成22年度 財産目録

平成23年3月31日現在

(単位:円)

科 目		金 額	
I 資産の部			
1. 流動資産			
(1) 普通預金	(一般会計)	56,966,891	
	(補聴器会計)	80,694,265	
	(情報会計)	2,863,708	
	(出版会計)	1,477,949	
	(試験会計)	468,747	
	(国庫会計)	313,870	
	(委託会計)	347,300	
	(老健会計)	0	
	(感覚会計)	24,769,930	
	(助成金会計)	769,716	
			168,672,376
(2) 郵便貯金	(一般会計)	52,000	
	(補聴器会計)	2,948,000	
	(情報会計)	50,000	
			3,050,000
	流動資産合計		171,722,376
2. 固定資産			
(1) 基本財産	投資有価証券	国債・公社債	692,500,000
	普通預金	みずほ銀行	37,500,000
			730,000,000
(2) 敷金		東京燃料林産(株)	14,347,000
			14,347,000
(3) 退職給付引当資産	普通預金	みずほ銀行	13,008,169
	投資有価証券	神奈川県債	10,000,000
			23,008,169
	固定資産合計		767,355,169
	資産合計		939,077,545
II 負債の部			
1. 流動負債			
(1) 預り金	(一般会計)	1,899,001	1,899,001
(2) 納税充当金	(一般会計)	38,503	
	(補聴器会計)	604,101	
	(情報会計)	145,174	
	(出版会計)	50,622	838,400
(3) 賞与引当金	(一般会計)	6,242,107	6,242,107
(4) 未払費用	(一般会計)	808,361	808,361
(5) 前受金	(補聴器認定会計)	47,880,000	
	(補聴器会計)	3,820,000	
	(一般会計)	1,000,000	52,700,000
(6) 未払金	(国庫会計)	313,870	
	(委託会計)	347,300	
	(感覚会計)	24,769,930	
	(助成金会計)	769,716	26,200,816
	流動負債合計		88,688,685
2. 固定負債			
(1) 退職給付引当金		23,008,169	
	固定負債合計		23,008,169
	負債合計		111,696,854
	正味財産		827,380,691

平成22年度 附属明細書

基本財産の明細および特定資産の明細

区 分	資産の種類	期首帳簿価額	当期増加額	当期減少額	期末帳簿価額
基本財産	投資有価証券	650,000,000	80,000,000	0	730,000,000
	みずほ銀行	0	37,500,000	0	37,500,000
	国債・公社債	650,000,000	42,500,000	0	692,500,000
	基本財産計	650,000,000	80,000,000	0	730,000,000
特定資産	事業運営安定積立資産	70,000,000	2,500,000	72,500,000	0
	みずほ銀行	25,000,000	2,500,000	27,500,000	0
	公社債	45,000,000	0	45,000,000	0
	退職給付引当資産	20,659,847	2,348,322	0	23,008,169
	みずほ銀行	10,659,847	2,348,322	0	13,008,169
	投資有価証券	10,000,000	0	0	10,000,000
	特定資産合計	90,659,847	4,848,322	72,500,000	23,008,169

引当金の明細

科 目	期首残高	当期増加額	当期減少額		期末残高
			目的使用	その他	
賞与引当金	6,140,831	6,242,107	727,346	5,413,485	6,242,107
退職給付引当金	20,659,847	3,478,142	1,129,820	0	23,008,169
引当金合計	26,800,678	9,720,249	1,857,166	5,413,485	29,250,276

注) 引当金当期減少額 その他について、賞与引当金戻入額を計上しております。

一般会計 貸借対照表

平成23年3月31日現在

(単位:円)

科 目	当 年 度	前 年 度	増 減
I 資産の部			
1. 流動資産			
普通預金	57,018,891	101,191,389	△ 44,172,498
流動資産合計	57,018,891	101,191,389	△ 44,172,498
2. 固定資産			
(1)基本財産			
普通預金	37,500,000	0	37,500,000
投資有価証券	692,500,000	650,000,000	42,500,000
基本財産合計	730,000,000	650,000,000	80,000,000
(2)事業運営安定積立資産			
普通預金	0	25,000,000	△ 25,000,000
投資有価証券	0	45,000,000	△ 45,000,000
事業運営安定積立資産合計	0	70,000,000	△ 70,000,000
(3)特定資産			
退職給付引当資産	23,008,169	20,659,847	2,348,322
特定資産合計	23,008,169	20,659,847	2,348,322
(4)その他固定資産			
敷金	14,347,000	14,347,000	0
その他固定資産合計	14,347,000	14,347,000	0
固定資産合計	767,355,169	755,006,847	12,348,322
資産合計	824,374,060	856,198,236	△ 31,824,176
II 負債の部			
1. 流動負債			
預り金	1,899,001	2,491,017	△ 592,016
納税充当金	38,503	124,363	△ 85,860
賞与引当金	6,242,107	6,140,831	101,276
前受金	1,000,000	0	1,000,000
未払費用	808,361	783,595	24,766
流動負債合計	9,987,972	9,539,806	448,166
2. 固定負債			
退職給付引当金	23,008,169	20,659,847	2,348,322
固定負債合計	23,008,169	20,659,847	2,348,322
負債合計	32,996,141	30,199,653	2,796,488
III 正味財産の部			
1. 一般正味財産	791,377,919	825,998,583	△ 34,620,664
(うち基本財産)	730,000,000	650,000,000	80,000,000
正味財産合計	791,377,919	825,998,583	△ 34,620,664
負債及び正味財産合計	824,374,060	856,198,236	△ 31,824,176

一般会計 正味財産増減計算書

平成22年4月1日から平成23年3月31日まで

(単位:円)

科 目	当 年 度	前 年 度	増 減
I 一般正味財産増減の部			
1. 経常増減の部			
(1) 経常収益			
① 基本財産運用益	14,887,755	21,400,475	△ 6,512,720
基本財産受取利息	14,887,755	21,400,475	△ 6,512,720
② 事業運営安定積立資産運用益	318,093	308,183	9,910
事業運営安定積立資産受取利息	318,093	308,183	9,910
③ 受取会費	7,900,000	8,000,000	△ 100,000
賛助会員受取会費	7,900,000	8,000,000	△ 100,000
④ 受取寄附金	300,000	0	300,000
受取寄附金	300,000	0	300,000
⑤ 受取補助金等	0	6,000,000	△ 6,000,000
消費生活協同組合助成金	0	6,000,000	△ 6,000,000
⑥ 事業収益	7,940,700	15,229,000	△ 7,288,300
広報誌掲載料収益	400,000	150,000	250,000
研修会受講収益	5,705,700	5,730,000	△ 24,300
リフト講習受講収益	1,835,000	9,349,000	△ 7,514,000
⑦ 雑収益	6,284,217	8,111,161	△ 1,826,944
受取利息等	172,839	20,721	152,118
賞与引当金戻入益(前期分)	5,413,485	8,090,440	△ 2,676,955
未払費用戻入益(前期分)	697,893	0	697,893
経常収益計	37,630,765	59,048,819	△ 21,418,054
(2) 経常費用			
① 事業費	8,223,539	16,134,708	△ 7,911,169
調査研究費	3,238,175	1,999,745	1,238,430
広報誌刊行費	1,848,766	2,851,867	△ 1,003,101
研修会事業費	2,182,024	2,168,543	13,481
リフト講習事業費	954,574	3,114,553	△ 2,159,979
情報提供事業費	0	6,000,000	△ 6,000,000
② 管理費	64,027,890	26,836,016	37,191,874
給料手当	3,253,611	6,166,388	△ 2,912,777
福利厚生費	4,077,716	1,583,315	2,494,401
退職金共済掛金	341,790	164,000	177,790
役員報酬	5,872,683	0	5,872,683
会議費	49,424	27,256	22,168
旅費交通費	532,207	576,120	△ 43,913
通信運搬費	448,391	250,493	197,898
消耗品費	937,486	613,692	323,794
修繕費	201,600	283,773	△ 82,173
印刷製本費	1,104,736	365,563	739,173
賃借料	5,787,778	4,728,328	1,059,450
雑役務費	329,300	283,712	45,588
諸謝金	726,651	758,874	△ 32,223
租税公課	121,264	165,465	△ 44,201
顧問料	180,000	180,000	0
賃金	383,682	363,710	19,972
雑費	114,122	409,250	△ 295,128
賞与引当金繰入額	6,242,107	6,140,831	101,276
退職給付費用	3,478,142	3,775,246	△ 297,104
感覚会計事業一部終了に伴うリース解約損	29,845,200	0	29,845,200
経常費用計	72,251,429	42,970,724	△ 29,280,705
当期経常増減額	△ 34,620,664	16,078,095	50,698,759
当期一般正味財産増減額	△ 34,620,664	16,078,095	△ 50,698,759
一般正味財産期首残高	825,998,583	809,920,488	16,078,095
一般正味財産期末残高	791,377,919	825,998,583	△ 34,620,664
II 正味財産期末残高	791,377,919	825,998,583	△ 34,620,664

身体障害者福祉促進事業委託費特別会計 貸借対照表

平成23年3月31日現在

(単位:円)

科 目	当 年 度	前 年 度	増 減
I 資産の部			
1. 流動資産			
普通預金	347,300	26,765,700	△ 26,418,400
流動資産合計	347,300	26,765,700	△ 26,418,400
資産合計	347,300	26,765,700	△ 26,418,400
II 負債の部			
1. 流動負債			
未払金	347,300	26,765,700	△ 26,418,400
流動負債合計	347,300	26,765,700	△ 26,418,400
負債合計	347,300	26,765,700	△ 26,418,400
III 正味財産の部			
1. 一般正味財産	0	0	0
正味財産合計	0	0	0
負債及び正味財産合計	347,300	26,765,700	△ 26,418,400

身体障害者福祉促進事業委託費特別会計 正味財産増減計算書

平成22年4月1日から平成23年3月31日まで

(単位:円)

科 目	当 年 度	前 年 度	増 減
I 一般正味財産増減の部			
1. 経常増減の部			
(1) 経常収益			
① 受取補助金等	10,049,000	92,657,000	△ 82,608,000
② 雑収益(利息収益)	0	5,683	△ 5,683
経常収益計	10,049,000	92,662,683	△ 82,613,683
(2) 経常費用			
① 事業費	3,101,700	57,640,983	△ 54,539,283
福祉機器開発普及等事業費	3,101,700	3,837,442	△ 735,742
諸謝金	160,000	220,000	△ 60,000
旅費交通費	15,660	158,840	△ 143,180
印刷製本費	882,000	964,950	△ 82,950
通信運搬費	27,439	195,205	△ 167,766
賃金	0	746,537	△ 746,537
会場借料	0	462,000	△ 462,000
委託費	1,890,000	1,050,000	840,000
会議費	24,570	36,340	△ 11,770
備品費	69,951	0	69,951
消耗品費	30,295	0	30,295
雑役務費	1,785	3,570	△ 1,785
障害者自立支援機器の情報 収集・発信システム整備事業費	0	53,803,541	△ 53,803,541
② 管理費	6,600,000	8,256,000	△ 1,656,000
給料手当	5,815,418	7,349,746	△ 1,534,328
福利厚生費	784,582	906,254	△ 121,672
③ 返還補助金等	347,300	26,765,700	△ 26,418,400
経常費用計	10,049,000	92,662,683	△ 82,613,683
当期経常増減額	0	0	0
当期一般正味財産増減額	0	0	0
一般正味財産期首残高	0	0	0
一般正味財産期末残高	0	0	0
II 正味財産期末残高	0	0	0

テクノエイド協会事業国庫補助金特別会計 貸借対照表

平成23年3月31日現在

(単位:円)

科 目	当 年 度	前 年 度	増 減
I 資産の部			
1. 流動資産			
普通預金	313,870	1,999,779	△ 1,685,909
流動資産合計	313,870	1,999,779	△ 1,685,909
資産合計	313,870	1,999,779	△ 1,685,909
II 負債の部			
1. 流動負債			
未払金	313,870	1,999,779	△ 1,685,909
流動負債合計	313,870	1,999,779	△ 1,685,909
負債合計	313,870	1,999,779	△ 1,685,909
III 正味財産の部			
1. 一般正味財産	0	0	0
正味財産合計	0	0	0
負債及び正味財産合計	313,870	1,999,779	△ 1,685,909

テクノエイド協会事業国庫補助金特別会計 正味財産増減計算書

平成22年4月1日から平成23年3月31日まで

(単位:円)

科 目	当 年 度	前 年 度	増 減
I 一般正味財産増減の部			
1. 経常増減の部			
(1) 経常収益			
① 受取補助金	31,617,000	39,620,000	△ 8,003,000
② 研究会参加費収益	0	0	0
③ 雑収益(利息収益)	0	1,418	△ 1,418
経常収益計	31,617,000	39,621,418	△ 8,004,418
(2) 経常費用			
① 事業費	6,285,130	6,311,428	△ 26,298
啓発事業費	0	0	0
支援・協力事業費	491,683	568,413	△ 76,730
情報収集・提供事業費	3,141,300	4,155,000	△ 1,013,700
臨床評価事業費	2,652,147	1,588,015	1,064,132
② 管理費	25,018,000	31,310,211	△ 6,292,211
給料手当	21,364,344	27,168,937	△ 5,804,593
福利厚生費	2,776,229	3,414,905	△ 638,676
退職金共済掛金	487,430	683,700	△ 196,270
通信運搬費	134,961	29,019	105,942
消耗品費	58,039	0	58,039
賃借料	190,907	0	190,907
雑役務費	6,090	13,650	△ 7,560
③ 返還補助金等	313,870	1,999,779	△ 1,685,909
経常費用計	31,617,000	39,621,418	△ 8,004,418
当期経常増減額	0	0	0
当期一般正味財産増減額	0	0	0
一般正味財産期首残高	0	0	0
一般正味財産期末残高	0	0	0
II 正味財産期末残高	0	0	0

老人保健健康増進等事業特別会計 正味財産増減計算書

平成22年4月1日から平成23年3月31日まで

(単位:円)

科 目	当 年 度	前 年 度	増 減
I 一般正味財産増減の部			
1. 経常増減の部			
(1) 経常収益			
① 受取補助金等	10,000,000	48,152,000	△ 38,152,000
② 雑収益(利息収益)	0	6,123	△ 6,123
経常収益計	10,000,000	48,158,123	△ 38,158,123
(2) 経常費用			
① 事業費	10,000,000	48,158,123	△ 38,158,123
・介護保険における福祉用具サービスの利用実態及び有効性に関する調査研究事業	0	33,074,889	△ 33,074,889
・福祉用具のニーズ・苦情・事故に関する情報提供システムの調査研究事業	0	9,821,286	△ 9,821,286
・福祉用具の適切な利用を推進するための調査研究	10,000,000	0	10,000,000
賃金	1,320,000	0	1,320,000
諸謝金	2,047,200	0	2,047,200
旅費交通費	2,651,060	0	2,651,060
消耗品費	87,024	0	87,024
印刷製本費	3,614,698	0	3,614,698
通信運搬費	191,416	0	191,416
賃借料費	72,369	0	72,369
備品費	5,103	0	5,103
雑役務費	11,130	0	11,130
② 返還補助金等	0	5,261,948	△ 5,261,948
経常費用計	10,000,000	48,158,123	△ 38,158,123
当期経常増減額	0	0	0
当期一般正味財産増減額	0	0	0
一般正味財産期首残高	0	0	0
一般正味財産期末残高	0	0	0
II 正味財産期末残高	0	0	0

感覚器障害戦略研究事業特別会計 貸借対照表

平成23年3月31日現在

(単位:円)

科 目	当 年 度	前 年 度	増 減
I 資産の部			
1. 流動資産			
普通預金	24,769,930	7,095,228	17,674,702
流動資産合計	24,769,930	7,095,228	17,674,702
資産合計	24,769,930	7,095,228	17,674,702
II 負債の部			
1. 流動負債			
未払金	24,769,930	7,095,228	17,674,702
流動負債合計	24,769,930	7,095,228	17,674,702
負債合計	24,769,930	7,095,228	17,674,702
III 正味財産の部			
1. 一般正味財産	0	0	0
正味財産合計	0	0	0
負債及び正味財産合計	24,769,930	7,095,228	17,674,702

感覚器障害戦略研究事業特別会計 正味財産増減計算書

平成22年4月1日から平成23年3月31日まで

(単位:円)

科 目	当 年 度	前 年 度	増 減
I 一般正味財産増減の部			
1. 経常増減の部			
(1) 経常収益			
① 受取補助金等	54,000,000	100,000,000	△ 46,000,000
② 雑収益	0	26,164	△ 26,164
利息収益	0	15,307	△ 15,307
補助金返還利息収益	0	10,857	△ 10,857
経常収益計	54,000,000	100,026,164	△ 46,026,164
(2) 経常費用			
① 事業費	36,325,298	92,920,079	△ 56,594,781
・直接研究費	25,552,552	75,953,187	△ 50,400,635
人件費	7,766,115	28,531,134	△ 20,765,019
諸謝金	348,000	2,352,900	△ 2,004,900
旅費交通費	7,910,910	9,151,890	△ 1,240,980
消耗品費	3,350,986	5,178,347	△ 1,827,361
印刷製本費	52,500	144,060	△ 91,560
通信運搬費	445,577	773,788	△ 328,211
賃借料	1,834,568	20,123,885	△ 18,289,317
会議費	174,130	168,581	5,549
賃金	3,210,610	8,775,980	△ 5,565,370
雑役務費	459,156	752,622	△ 293,466
・委託費	2,398,200	6,450,500	△ 4,052,300
・間接経費	8,374,546	10,516,392	△ 2,141,846
② 返還補助金等	17,674,702	7,106,085	10,568,617
経常費用計	54,000,000	100,026,164	△ 46,026,164
当期経常増減額	0	0	0
当期一般正味財産増減額	0	0	0
一般正味財産期首残高	0	0	0
一般正味財産期末残高	0	0	0
II 正味財産期末残高	0	0	0

長寿社会福祉基金助成金特別会計 貸借対照表

平成23年3月31日現在

(単位:円)

科 目	当 年 度	前 年 度	増 減
I 資産の部			
1. 流動資産			
普通預金	769,716	0	769,716
流動資産合計	769,716	0	769,716
資産合計	769,716	0	769,716
II 負債の部			
1. 流動負債			
未払金	769,716	0	769,716
流動負債合計	769,716	0	769,716
負債合計	769,716	0	769,716
III 正味財産の部			
1. 一般正味財産	0	0	0
正味財産合計	0	0	0
負債及び正味財産合計	769,716	0	769,716

長寿社会福祉基金助成金特別会計 正味財産増減計算書

平成22年4月1日から平成23年3月31日まで

(単位:円)

科 目	当 年 度	前 年 度	増 減
I 一般正味財産増減の部			
1. 経常増減の部			
(1) 経常収益			
① 受取助成金	5,223,000	5,547,000	△ 324,000
② 研修会参加収入	2,080,000	0	
③ 雑収入(利息収入)	0	787	△ 787
経常収益計	7,303,000	5,547,787	1,755,213
(2) 経常費用			
① 事業費	6,533,284	5,547,787	985,497
・福祉用具指導者養成のための標準プログラムの開発事業	6,533,284	3,447,616	3,085,668
諸謝金	3,393,333	2,630,000	763,333
旅費交通費	741,460	250,660	490,800
会議費	44,929	6,978	37,951
印刷製本費	624,645	315,000	309,645
通信運搬費	180,535	5,578	174,957
消耗品費	485,117	17,745	467,372
会場借料費	378,000	0	378,000
賃借料費	64,000	0	64,000
雑役務費	621,265	221,655	399,610
・福祉用具に関する標準化及び分類体系の整備事業	0	2,100,171	△ 2,100,171
② 返還補助金等	769,716	0	769,716
経常費用計	7,303,000	5,547,787	1,755,213
当期経常増減額	0	0	0
当期一般正味財産増減額	0	0	0
一般正味財産期首残高	0	0	0
一般正味財産期末残高	0	0	0
II 正味財産期末残高	0	0	0

義肢装具士試験特別会計 貸借対照表

平成23年3月31日現在

(単位:円)

科 目	当 年 度	前 年 度	増 減
I 資産の部			
1. 流動資産			
普通預金	468,747	0	468,747
流動資産合計	468,747	0	468,747
資産合計	468,747	0	468,747
II 負債の部			
1. 流動負債			
未払金	0	0	0
流動負債合計	0	0	0
負債合計	0	0	0
III 正味財産の部			
1. 一般正味財産	468,747	0	468,747
正味財産合計	468,747	0	468,747
負債及び正味財産合計	468,747	0	468,747

義肢装具士試験特別会計 正味財産増減計算書

平成22年4月1日から平成23年3月31日まで

(単位:円)

科 目	当 年 度	前 年 度	増 減
I 一般正味財産増減の部			
1. 経常増減の部			
(1) 経常収益			
① 事業収益	13,114,100	10,478,100	2,636,000
受験手数料収益	13,114,100	10,478,100	2,636,000
② 雑収益(利息収益)	702	654	48
経常収益計	13,114,802	10,478,754	2,636,048
(2) 経常費用			
① 試験事業費	12,646,055	10,478,754	2,167,301
給料手当	4,732,254	2,621,048	2,111,206
福利厚生費	627,850	319,885	307,965
退職金共済掛金	107,520	64,000	43,520
会議費	119,563	128,578	△ 9,015
旅費交通費	1,478,720	1,198,000	280,720
通信運搬費	186,141	157,635	28,506
消耗品費	124,352	175,511	△ 51,159
印刷製本費	34,650	35,700	△ 1,050
賃借料	2,229,100	2,548,177	△ 319,077
会場借料	633,525	11,025	622,500
雑役務費	10,395	9,030	1,365
委員手当	1,195,000	1,057,728	137,272
諸謝金	420,000	420,000	0
顧問料	60,000	60,000	0
賃金	686,985	1,567,437	△ 880,452
登録管理システム料	0	105,000	△ 105,000
経常費用計	12,646,055	10,478,754	2,167,301
当期経常増減額	468,747	0	468,747
当期一般正味財産増減額	468,747	0	468,747
一般正味財産期首残高	0	0	0
一般正味財産期末残高	468,747	0	468,747
II 正味財産期末残高	468,747	0	468,747

補聴器技能者特別会計 貸借対照表

平成23年3月31日現在

(単位:円)

科 目	当 年 度	前 年 度	増 減
I 資産の部			
1. 流動資産			
普通預金	80,694,265	49,940,396	30,753,869
郵便貯金	2,948,000	50,000	2,898,000
流動資産合計	83,642,265	49,990,396	33,651,869
資産合計	83,642,265	49,990,396	33,651,869
II 負債の部			
1. 流動負債			
納税充当金	604,101	611,878	△ 7,777
技能者登録管理料前受金	3,820,000	0	3,820,000
販売店認定登録料前受金	47,880,000	47,728,800	151,200
流動負債合計	52,304,101	48,340,678	3,963,423
負債合計	52,304,101	48,340,678	3,963,423
III 正味財産の部			
1. 一般正味財産	31,338,164	1,649,718	29,688,446
正味財産合計	31,338,164	1,649,718	29,688,446
負債及び正味財産合計	83,642,265	49,990,396	33,651,869

補聴器技能者特別会計 正味財産増減計算書

平成22年4月1日から平成23年3月31日まで

(単位:円)

科 目	当 年 度	前 年 度	増 減
I 一般正味財産増減の部			
1. 経常増減の部			
(1) 経常収益			
① 事業収益	124,586,000	74,928,200	49,657,800
基礎講習会受講料収益	0	21,900,000	△ 21,900,000
技能者講習会受講料収益	0	18,585,000	△ 18,585,000
経過措置受講料収益	21,980,000	0	21,980,000
I 期受講料収益	38,790,000	0	38,790,000
II 期受講料収益	31,160,000	0	31,160,000
カード発行収益	575,500	0	575,500
受験手数料収益	8,365,000	7,280,000	1,085,000
登録手数料収益	1,000,000	1,183,000	△ 183,000
登録管理料収益	2,843,500	2,384,000	459,500
技能者更新料収益	2,379,000	2,886,000	△ 507,000
販売店認定登録料収益	13,870,500	13,748,700	121,800
販売店認定審査料収益	3,622,500	6,961,500	△ 3,339,000
② 雑収益(利息収入)	20,942	22,128	△ 1,186
経常収益計	124,606,942	74,950,328	49,656,614
(2) 経常費用			
① 補聴器事業費	94,918,496	74,811,538	20,106,958
給料手当	14,677,541	11,433,500	3,244,041
福利厚生費	2,122,576	1,426,117	696,459
退職金共済掛金	380,360	257,000	123,360
役員報酬	2,389,669	0	2,389,669
会議費	205,107	1,821,304	△ 1,616,197
旅費交通費	3,431,744	2,385,095	1,046,649
通信運搬費	1,316,346	1,093,782	222,564
消耗品費	9,667,548	713,293	8,954,255
印刷製本費	2,533,900	1,016,799	1,517,101
賃借料	10,116,355	10,158,223	△ 41,868
会場借料	10,612,643	7,846,649	2,765,994
雑役務費	147,890	398,455	△ 250,565
委員手当	1,466,630	1,239,969	226,661
諸謝金	6,433,467	2,638,291	3,795,176
租税公課	1,140,982	1,073,739	67,243
顧問料	120,000	120,000	0
賃金	2,168,792	3,444,707	△ 1,275,915
委託費	7,308,000	4,725,000	2,583,000
登録管理システム費	3,129,000	4,721,850	△ 1,592,850
雑支出	45,000	0	45,000
販売店認定費	15,504,946	18,297,765	△ 2,792,819
経常費用計	94,918,496	74,811,538	20,106,958
当期経常増減額	29,688,446	138,790	29,549,656
当期一般正味財産増減額	29,688,446	138,790	29,549,656
一般正味財産期首残高	1,649,718	1,007,446	642,272
一般正味財産期末残高	31,338,164	1,146,236	30,191,928
II 正味財産期末残高	31,338,164	1,146,236	30,191,928

福祉用具情報システム特別会計 貸借対照表

平成23年3月31日現在

(単位:円)

科 目	当 年 度	前 年 度	増 減
I 資産の部			
1. 流動資産			
普通預金	2,863,708	1,091,093	1,772,615
郵便貯金	50,000	77,300	△ 27,300
流動資産合計	2,913,708	1,168,393	1,745,315
資産合計	2,913,708	1,168,393	1,745,315
II 負債の部			
1. 流動負債			
納税充当金	145,174	223,221	△ 78,047
流動負債合計	145,174	223,221	△ 78,047
負債合計	145,174	223,221	△ 78,047
III 正味財産の部			
1. 一般正味財産	2,768,534	945,172	1,823,362
正味財産合計	2,768,534	945,172	1,823,362
負債及び正味財産合計	2,913,708	1,168,393	1,745,315

福祉用具情報システム特別会計 正味財産増減計算書

平成22年4月1日から平成23年3月31日まで

(単位:円)

科 目	当 年 度	前 年 度	増 減
I 一般正味財産増減の部			
1. 経常増減の部			
(1) 経常収益			
① 事業収益	29,939,850	27,334,800	2,605,050
企業情報登録料収益	3,139,500	3,013,500	126,000
用具・画像情報登録料収益	23,945,250	21,447,300	2,497,950
補装具情報登録料収益	1,488,900	1,505,700	△ 16,800
完成用部品情報登録料収益	1,366,200	1,368,300	△ 2,100
② 雑収益(利息収益)	3,474	5,096	△ 1,622
経常収益計	29,943,324	27,339,896	2,603,428
(2) 経常費用			
① 事業費	7,527,336	11,600,647	△ 4,073,311
専用回線使用料	747,075	747,075	0
情報入力委託費	342,720	255,780	86,940
保守料	863,205	1,125,369	△ 262,164
情報収集費	978,762	1,009,497	△ 30,735
登録情報管理費	3,384,930	5,768,205	△ 2,383,275
登録審査委員会費	428,019	419,626	8,393
補装具情報事業費	496,710	2,125,970	△ 1,629,260
完成用部品情報事業費	285,915	149,125	136,790
② 管理費	20,592,626	15,495,209	5,097,417
給料手当	6,009,097	5,558,630	450,467
福利厚生費	1,124,432	539,035	585,397
退職金共済掛金	157,200	157,000	200
役員報酬	2,424,781	0	2,424,781
会議費	11,459	16,728	△ 5,269
旅費交通費	112,989	172,680	△ 59,691
通信運搬費	304,739	408,800	△ 104,061
消耗品費	261,383	642,345	△ 380,962
賃借料	7,065,428	5,152,359	1,913,069
雑役務費	406,115	93,870	312,245
諸謝金	136,730	0	136,730
租税公課	471,841	646,736	△ 174,895
顧問料	120,000	120,000	0
賃金	1,984,477	1,986,926	△ 2,449
雑費	1,955	100	1,855
経常費用計	28,119,962	27,095,856	1,024,106
当期経常増減額	1,823,362	244,040	1,579,322
当期一般正味財産増減額	1,823,362	244,040	1,579,322
一般正味財産期首残高	945,172	701,132	244,040
一般正味財産期末残高	2,768,534	945,172	1,823,362
II 正味財産期末残高	2,768,534	945,172	1,823,362

出版事業特別会計 貸借対照表

平成23年3月31日現在

(単位:円)

科 目	当 年 度	前 年 度	増 減
I 資産の部			
1. 流動資産			
普通預金	1,477,949	928,672	549,277
流動資産合計	1,477,949	928,672	549,277
資産合計	1,477,949	928,672	549,277
II 負債の部			
1. 流動負債			
納税充当金	50,622	91,938	△ 41,316
流動負債合計	50,622	91,938	△ 41,316
負債合計	50,622	91,938	△ 41,316
III 正味財産の部			
1. 一般正味財産	1,427,327	836,734	590,593
正味財産合計	1,427,327	836,734	590,593
負債及び正味財産合計	1,477,949	928,672	549,277

出版事業特別会計 正味財産増減計算書

平成22年4月1日から平成23年3月31日まで

(単位:円)

科 目	当 年 度	前 年 度	増 減
I 一般正味財産増減の部			
1. 経常増減の部			
(1) 経常収益			
① 事業収益	10,439,880	11,258,320	△ 818,440
図書売上収益	10,438,440	11,256,260	△ 817,820
販売斡旋手数料収益	1,440	2,060	△ 620
② 雑収益(利息収益)	983	439	544
経常収益計	10,440,863	11,258,759	△ 817,896
(2) 経常費用			
① 事業費	4,541,728	5,688,487	△ 1,146,759
印刷製本費	4,541,728	5,688,487	△ 1,146,759
② 管理費	5,308,542	5,498,511	△ 189,969
給料手当	2,404,727	1,978,462	426,265
福利厚生費	341,465	244,981	96,484
退職金共済掛金	78,000	45,000	33,000
会議費	3,921	10,920	△ 6,999
旅費交通費	38,664	50,000	△ 11,336
通信運搬費	69,499	136,869	△ 67,370
消耗品費	89,444	334,881	△ 245,437
図書購入費	0	22,383	△ 22,383
賃借料	1,728,889	1,538,651	190,238
雑役務費	420	2,835	△ 2,415
租税公課	268,513	353,160	△ 84,647
顧問料	120,000	120,000	0
賃金	165,000	660,369	△ 495,369
経常費用計	9,850,270	11,186,998	△ 1,336,728
当期経常増減額	590,593	71,761	518,832
当期一般正味財産増減額	590,593	71,761	518,832
一般正味財産期首残高	836,734	764,973	71,761
一般正味財産期末残高	1,427,327	836,734	590,593
II 正味財産期末残高	1,427,327	836,734	590,593

財務諸表に対する注記

1. 重要な会計方針

(1) 満期保有目的債券の評価基準及び評価方法

原価法を採用しております。

(2) 引当金の計上基準

①退職給付引当金

役職員の退職給付に備えるため、当事業年度末における退職給付債務に基づき、当事業年度末において発生していると認められる額を計上しております。

②賞与引当金

役職員に対する賞与の支給に備えるため、支給見込額のうち当期に帰属する額を計上しております。

(3) リース取引の処理方法

リース物件の所有権が借主に移転すると認められるもの以外のファイナンス・リース取引については、通常の賃貸借取引に係る方法に準じた会計処理によっております。

(4) 消費税等の会計処理

税込方式によっております。

2. 基本財産及び特定資産の増減額及びその残高

科 目	前期末残高	当期増加額	当期減少額	当期末残高
基本財産				
普通預金	0	37,500,000	0	37,500,000
投資有価証券	650,000,000	42,500,000	0	692,500,000
事業運営安定積立資産				
普通預金	25,000,000	2,500,000	27,500,000	0
投資有価証券	45,000,000	0	45,000,000	0
小 計	720,000,000	82,500,000	72,500,000	730,000,000
特定資産				
退職給付引当資産	20,659,847	3,478,142	1,129,820	23,008,169
合 計	740,659,847	85,978,142	73,629,820	753,008,169

3. 担保に供している資産

該当事項はありません。

4. 保証債務等の偶発債務

該当事項はありません。

5. 関連当事者との取引の内容

該当事項はありません。

6. 重要な後発事象

該当事項はありません。

監 査 報 告 書

財団法人 テクノエイド協会


理事長 小 嶋 弘 仲 殿

作 成 日 平成23年6月3日

東京都新宿区西新宿4丁目31番3号

長谷川公認会計士事務所

電話 03(3374)3301

公認会計士 長谷川福重 

私は、財団法人テクノエイド協会平成22年度(平成22年4月1日から平成23年3月31日まで)の収支計算書、正味財産増減計算書及び同年度末現在における貸借対照表及び財産目録を監査した。

この監査にあたって、私は、公正妥当と考えられる財団法人等の会計監査の基準に準拠して、必要な監査手続きをすべて実施した。

監査の結果、上記の各財務諸表の記載事項はすべて事実に基づいており、その表示は明瞭であり、且つその会計処理の原則及び手続きも妥当であると認めた。

よって、上記当該年度における各財務諸表は、当財団法人の財務状態及び事業活動の内容・結果について適正に表示しているものと認めた。

〔 利害関係 〕

財団法人テクノエイド協会と私との間には、公認会計士法第24条に係る特別の利害関係はない。

上記のとおり報告する。


平成 2 2 年度決算に対する監査結果


平成 2 2 年度財団法人テクノエイド協会の事業の状況並びに収支
計算書、正味財産増減計算書及び貸借対照表等財務諸表、証拠書類
について監査した結果、事業は適正に実施され、会計についても正
確に処理されているものと認めます。

以上、報告いたします。

平成 2 3 年 6 月 1 0 日

財団法人テクノエイド協会

監 事 松野 隆 

監 事 福田 博美 

平成22年度 収支計算書総括表

平成22年4月1日から平成23年3月31日まで

(単位:円)

科 目	合 計	一般会計	特 別 会 計									
			委託会計	国庫会計	老健会計	感覚会計	助成金会計	試験会計	補聴器会計	情報会計	出版会計	
I 事業活動収支の部												
1 事業活動収入												
① 基本財産運用収入	14,887,755	14,887,755	0	0	0	0	0	0	0	0	0	0
② 事業運営安定積立資産運用収入	318,093	318,093	0	0	0	0	0	0	0	0	0	0
③ 会費収入	7,900,000	7,900,000	0	0	0	0	0	0	0	0	0	0
④ 寄附金収入	300,000	300,000	0	0	0	0	0	0	0	0	0	0
⑤ 補助金等収入	105,666,000	0	10,049,000	31,617,000	10,000,000	54,000,000	0	0	0	0	0	0
⑥ 助成金収入	5,223,000	0	0	0	0	0	5,223,000	0	0	0	0	0
⑦ 事業収入	188,100,530	7,940,700	0	0	0	0	2,080,000	13,114,100	124,586,000	29,939,850	10,439,880	0
⑧ 雑収入	6,310,318	6,284,217	0	0	0	0	0	702	20,942	3,474	983	0
事業活動収入計	328,705,696	37,630,765	10,049,000	31,617,000	10,000,000	54,000,000	7,303,000	13,114,802	124,606,942	29,943,324	10,440,863	0
2 事業活動支出												
① 事業費支出	82,538,015	8,223,539	3,101,700	6,285,130	10,000,000	36,325,298	6,533,284	0	0	7,527,336	4,541,728	0
② 管理費支出	119,198,736	61,679,568	6,600,000	25,018,000	0	0	0	0	0	20,592,626	5,308,542	0
③ 試験事業費支出	12,646,055	0	0	0	0	0	0	12,646,055	0	0	0	0
④ 補聴器事業費支出	94,918,496	0	0	0	0	0	0	0	94,918,496	0	0	0
⑤ 補助金等返還支出	19,105,588	0	347,300	313,870	0	17,674,702	769,716	0	0	0	0	0
事業活動支出計	328,406,890	69,903,107	10,049,000	31,617,000	10,000,000	54,000,000	7,303,000	12,646,055	94,918,496	28,119,962	9,850,270	0
事業活動収支差額	298,806	△ 32,272,342	0	0	0	0	0	468,747	29,688,446	1,823,362	590,593	0
II 投資活動収支の部												
1 投資活動収入												
① 事業運営安定資産取崩収入	70,000,000	70,000,000	0	0	0	0	0	0	0	0	0	0
② 退職給付引当資産取崩収入	1,129,820	1,129,820	0	0	0	0	0	0	0	0	0	0
投資活動収入計	71,129,820	71,129,820	0	0	0	0	0	0	0	0	0	0
2 投資活動支出												
① 普通預金(基本財産)取得支出	9,700,000	9,700,000	0	0	0	0	0	0	0	0	0	0
② 受取寄附金(基本財産)取得支出	300,000	300,000	0	0	0	0	0	0	0	0	0	0
③ 投資有価証券(運営)取得支出	42,500,000	42,500,000	0	0	0	0	0	0	0	0	0	0
④ 普通預金(運営)取得支出	27,500,000	27,500,000	0	0	0	0	0	0	0	0	0	0
⑤ 退職給付引当資産取得支出	3,478,142	3,478,142	0	0	0	0	0	0	0	0	0	0
投資活動支出計	83,478,142	83,478,142	0	0	0	0	0	0	0	0	0	0
投資活動収支差額	△ 12,348,322	△ 12,348,322	0	0	0	0	0	0	0	0	0	0
当期収支差額	△ 12,049,516	△ 44,620,664	0	0	0	0	0	468,747	29,688,446	1,823,362	590,593	0
前期繰越収支差額	101,224,038	97,792,414	0	0	0	0	0	0	1,649,718	945,172	836,734	0
前期繰越収支差修正額	6,140,831	6,140,831	0	0	0	0	0	0	0	0	0	0
次期繰越収支差額	83,033,691	47,030,919	0	0	0	0	0	468,747	31,338,164	2,768,534	1,427,327	0

一般会計 収支計算書

平成22年4月1日から平成23年3月31日まで

(単位:円)

科 目	予算額	決算額	差異
I 事業活動収支の部			
1. 事業活動収入			
① 基本財産運用収入	14,270,000	14,887,755	△ 617,755
基本財産利息収入	14,270,000	14,887,755	△ 617,755
② 事業運営安定積立資産運用収入	118,000	318,093	△ 200,093
事業運営安定積立資産利息収入	118,000	318,093	△ 200,093
③ 会費収入	8,200,000	7,900,000	300,000
賛助会員会費収入	8,200,000	7,900,000	300,000
④ 受取寄附金	0	300,000	△ 300,000
受取寄附金	0	300,000	△ 300,000
⑤ 事業収入	8,520,000	7,940,700	579,300
広報誌掲載料収入	300,000	400,000	△ 100,000
研修会受講料収入	5,500,000	5,705,700	△ 205,700
リフト講習受講料収入	2,720,000	1,835,000	885,000
⑥ 補助金等収入	6,000,000	0	6,000,000
消費生活協同組合助成金収入	6,000,000	0	6,000,000
⑦ 雑収入	1,000	6,284,217	△ 6,283,217
賞与引当金戻入収入(前期分)	0	5,413,485	△ 5,413,485
未払費用戻入収入(前期分)	0	697,893	△ 697,893
利息等収入	1,000	172,839	△ 171,839
⑧ 前期繰越金取崩収入	16,000,000	0	16,000,000
前期繰越金取崩収入	16,000,000	0	16,000,000
事業活動収入計	53,109,000	37,630,765	15,478,235
2. 事業活動支出			
① 事業費支出	14,364,000	8,223,539	6,140,461
調査研究費支出	2,254,000	3,238,175	△ 984,175
広報誌刊行費支出	2,006,000	1,848,766	157,234
研修会事業費支出	2,100,000	2,182,024	△ 82,024
リフト講習事業費支出	2,004,000	954,574	1,049,426
情報提供事業費支出	6,000,000	0	6,000,000
② 管理費支出	39,875,000	61,679,568	△ 21,804,568
給料手当支出	5,365,000	3,253,611	2,111,389
役員報酬支出	12,997,000	5,872,683	7,124,317
福利厚生費支出	2,038,000	4,077,716	△ 2,039,716
退職金共済掛金支出	484,000	341,790	142,210
会議費支出	82,000	49,424	32,576
旅費交通費支出	518,000	532,207	△ 14,207
通信運搬費支出	391,000	448,391	△ 57,391
備品費支出	126,000	0	126,000
消耗品費支出	1,340,000	937,486	402,514
修繕費支出	126,000	201,600	△ 75,600
印刷製本費支出	1,155,000	1,104,736	50,264
賃借料支出	10,744,000	5,787,778	4,956,222
雑役務費支出	315,000	329,300	△ 14,300
諸謝金支出	1,213,000	726,651	486,349
租税公課支出	83,000	121,264	△ 38,264
顧問料支出	180,000	180,000	0
貸金支出	1,330,000	383,682	946,318
退職給付支出	1,130,000	1,129,820	180
雑支出	258,000	114,122	143,878
賞与引当金繰入支出	0	6,242,107	△ 6,242,107
感覚会計事業一部終了に伴うリース解約損支出	0	29,845,200	△ 29,845,200
事業活動支出計	54,239,000	69,903,107	△ 15,664,107
事業活動収支差額	△ 1,130,000	△ 32,272,342	31,142,342

一般会計 収支計算書

平成22年4月1日から平成23年3月31日まで

(単位:円)

科 目	予算額	決算額	差異
Ⅱ 投資活動収支の部			
1. 投資活動収入			
① 事業運営安定資産取崩収入	0	70,000,000	
② 退職給付引当資産取崩収入	1,130,000	1,129,820	180
投資活動収入計	1,130,000	71,129,820	△ 69,999,820
2. 投資活動支出			
① 普通預金(基本財産)取得支出	0	9,700,000	△ 9,700,000
② 受取寄附金(基本財産)取得支出	0	300,000	△ 300,000
③ 投資有価証券(運営)取得支出	0	42,500,000	△ 42,500,000
④ 普通預金(運営)取得支出	0	27,500,000	△ 27,500,000
⑤ 退職給付引当資産取得支出	0	3,478,142	△ 3,478,142
投資活動支出計	0	83,478,142	△ 83,478,142
投資活動収支差額	1,130,000	△ 12,348,322	13,478,322
Ⅲ 予備費支出	0	0	0
当期収支差額	0	△ 44,620,664	44,620,664
前期繰越収支差額	97,792,414	97,792,414	0
前期繰越収支差額修正額	0	6,140,831	△ 6,140,831
次期繰越収支差額	97,792,414	47,030,919	50,761,495

身体障害者福祉促進事業委託費特別会計 収支計算書

平成22年4月1日から平成23年3月31日まで

(単位:円)

科 目	予 算 額	決 算 額	差 異
I 事業活動収支の部			
1. 事業活動収入			
①補助金等収入			
厚生労働省委託費収入	10,049,000	10,049,000	0
②雑収入	0	0	0
事業活動収入計	10,049,000	10,049,000	0
2. 事業活動支出			
①事業費支出	3,449,000	3,101,700	347,300
福祉機器開発普及等事業費	3,449,000	3,101,700	347,300
諸謝金支出	320,000	160,000	160,000
旅費交通費支出	248,720	15,660	233,060
印刷製本費支出	630,000	882,000	△ 252,000
通信運搬費支出	7,200	27,439	△ 20,239
会場借料支出	88,200	0	88,200
委託費支出	1,985,500	1,890,000	95,500
会議費支出	1,920	24,570	△ 22,650
備品購入費	73,500	69,951	3,549
消耗品費	93,960	30,295	63,665
雑役務費支出	0	1,785	△ 1,785
②管理費支出	6,600,000	6,600,000	0
給料手当支出	5,730,000	5,815,418	△ 85,418
福利厚生費支出	870,000	784,582	85,418
③補助金等返還支出	0	347,300	△ 347,300
事業活動支出計	10,049,000	10,049,000	0
事業活動収支差額	0	0	0
当期収支差額	0	0	0
前期繰越収支差額	0	0	0
次期繰越収支差額	0	0	0

テクノエイド協会事業国庫補助金特別会計 収支計算書

平成22年4月1日から平成23年3月31日まで

(単位:円)

科 目	予 算 額	決 算 額	差 異
I 事業活動収支の部			
1. 事業活動収入			
①補助金等収入			
厚生労働省補助金収入	31,617,000	31,617,000	0
②雑収入(利息収入)	1,000	0	1,000
事業活動収入計	31,618,000	31,617,000	1,000
2. 事業活動支出			
①事業費支出	6,600,000	6,285,130	314,870
支援・協力事業費支出	152,000	491,683	△ 339,683
情報収集・提供事業費支出	4,254,000	3,141,300	1,112,700
臨床の評価事業費	2,194,000	2,652,147	△ 458,147
②管理費支出	25,018,000	25,018,000	0
給料手当支出	21,378,000	21,364,344	13,656
福利厚生費支出	3,250,000	2,776,229	473,771
退職金共済掛金支出	0	487,430	△ 487,430
通信運搬費支出	155,000	134,961	20,039
消耗品費支出	38,000	58,039	△ 20,039
賃借料支出	183,350	190,907	△ 7,557
雑役務費支出	13,650	6,090	7,560
③補助金等返還支出	0	313,870	△ 313,870
事業活動支出計	31,618,000	31,617,000	1,000
事業活動収支差額	0	0	0
当期収支差額	0	0	0
前期繰越収支差額	0	0	0
次期繰越収支差額	0	0	0

老人保健健康増進等事業特別会計 収支計算書

平成22年4月1日から平成23年3月31日まで

(単位:円)

科 目	予 算 額	決 算 額	差 異
I 事業活動収支の部			
1. 事業活動収入			
①補助金等収入			
厚生労働省補助金収入	10,000,000	10,000,000	0
②雑収入	0	0	0
事業活動収入計	10,000,000	10,000,000	0
2. 事業活動支出			
①事業費支出	10,000,000	10,000,000	0
賃金支出	1,155,000	1,320,000	△ 165,000
諸謝金支出	2,071,200	2,047,200	24,000
旅費交通費支出	2,037,480	2,651,060	△ 613,580
消耗品費支出	68,220	87,024	△ 18,804
印刷製本費支出	3,390,000	3,614,698	△ 224,698
通信運搬費支出	294,100	191,416	102,684
委託費支出	750,000	0	750,000
賃借料支出	31,500	72,369	△ 40,869
備品費支出	157,500	5,103	152,397
雑役務費支出	45,000	11,130	33,870
事業活動支出計	10,000,000	10,000,000	0
事業活動収支差額	0	0	0
当期収支差額	0	0	0
前期繰越収支差額	0	0	0
次期繰越収支差額	0	0	0

感覚器障害戦略研究事業特別会計 収支計算書

平成22年4月1日から平成23年3月31日まで

(単位:円)

科 目	予 算 額	決 算 額	差 異
I 事業活動収支の部			
1. 事業活動収入			
①補助金等収入			
厚生労働省補助金収入	54,000,000	54,000,000	0
②雑収入	0	0	0
事業活動収入計	54,000,000	54,000,000	0
2. 事業活動支出			
① 事業費支出	54,000,000	36,325,298	17,674,702
・直接研究費支出	37,600,000	25,552,552	12,047,448
人件費支出	7,656,000	7,766,115	△ 110,115
諸謝金支出	1,692,000	348,000	1,344,000
旅費交通費支出	11,220,000	7,910,910	3,309,090
消耗品費支出	3,500,000	3,350,986	149,014
印刷製本費支出	500,000	52,500	447,500
通信運搬費支出	1,600,000	445,577	1,154,423
賃借料支出	3,402,380	1,834,568	1,567,812
会議費支出	800,000	174,130	625,870
賃金支出	5,976,000	3,210,610	2,765,390
雑役務費支出	1,253,620	459,156	794,464
・委託費支出	4,400,000	2,398,200	2,001,800
・間接経費支出	12,000,000	8,374,546	3,625,454
② 補助金等返還支出	0	17,674,702	△ 17,674,702
事業活動支出計	54,000,000	54,000,000	0
事業活動収支差額	0	0	0
当期収支差額	0	0	0
前期繰越収支差額	0	0	0
次期繰越収支差額	0	0	0

平成22年度 長寿社会福祉基金助成金特別会計 収支計算書

平成22年4月1日から平成23年3月31日まで

(単位:円)

科 目	予 算 額	決 算 額	差 異
I 事業活動収支の部			
1. 事業活動収入			
①福祉医療機構			
長寿社会福祉基金助成金収入	5,223,000	5,223,000	0
②研修会参加収入	2,800,000	2,080,000	
③雑収入	0	0	0
事業活動収入計	8,023,000	7,303,000	720,000
2. 事業活動支出			
①事業費支出	8,023,000	6,533,284	1,489,716
福祉用具指導者養成のための標準プログラムの開発事業	8,023,000	6,533,284	1,489,716
諸謝金支出	5,226,620	3,393,333	1,833,287
旅費交通費支出	354,460	741,460	△ 387,000
会議費支出	26,000	44,929	△ 18,929
印刷製本費支出	700,000	624,645	75,355
通信運搬費支出	49,000	180,535	△ 131,535
消耗品費支出	206,920	485,117	△ 278,197
賃借料支出	0	64,000	△ 64,000
会場借料支出	1,260,000	378,000	882,000
雑役務費支出	200,000	621,265	△ 421,265
②補助金返還	0	769,716	△ 769,716
事業活動支出計	8,023,000	7,303,000	720,000
事業活動収支差額	0	0	0
当期収支差額	0	0	0
前期繰越収支差額	0	0	0
次期繰越収支差額	0	0	0

義肢装具士試験特別会計 収支計算書

平成22年4月1日から平成23年3月31日まで

(単位:円)

科 目	予 算 額	決 算 額	差 異
I 事業活動収支の部			
1. 事業活動収入			
①事業収入			
受験手数料収入	11,862,000	13,114,100	△ 1,252,100
②雑収入(利息収入)	1,000	702	298
事業活動収入計	11,863,000	13,114,802	△ 1,251,802
2. 事業活動支出			
①試験事業費支出	11,863,000	12,646,055	△ 783,055
給料手当支出	3,054,000	4,732,254	△ 1,678,254
福利厚生費支出	450,000	627,850	△ 177,850
退職金共済掛金支出	32,000	107,520	△ 75,520
会議費支出	158,000	119,563	38,437
旅費交通費支出	2,052,000	1,478,720	573,280
通信運搬費支出	76,000	186,141	△ 110,141
消耗品費支出	174,000	124,352	49,648
印刷製本費支出	105,000	34,650	70,350
賃借料支出	2,561,000	2,229,100	331,900
会場借料支出	500,000	633,525	△ 133,525
雑役務費支出	63,000	10,395	52,605
委員手当支出	1,550,000	1,195,000	355,000
諸謝金支出	420,000	420,000	0
顧問料支出	60,000	60,000	0
賃金支出	500,000	686,985	△ 186,985
登録管理システム費支出	100,000	0	100,000
雑支出	8,000	0	8,000
事業活動支出計	11,863,000	12,646,055	△ 783,055
事業活動収支差額	0	468,747	△ 468,747
II 予備費支出	0	0	0
当期収支差額	0	468,747	△ 468,747
前期繰越収支差額	0	0	0
次期繰越収支差額	0	468,747	△ 468,747

補聴器技能者特別会計 収支計算書

平成22年4月1日から平成23年3月31日まで

(単位:円)

科 目	予 算 額	決 算 額	差 異
I 事業活動収支の部			
1. 事業活動収入			
①事業収入	89,161,000	124,586,000	△ 35,425,000
基礎講習会受講料収入	0	0	0
技能者講習会受講料収入	0	0	0
受験手数料収入	6,230,000	8,365,000	△ 2,135,000
登録手数料収入	1,057,000	1,000,000	57,000
登録管理料収入	2,484,000	2,843,500	△ 359,500
技能者更新料収入	2,873,000	2,379,000	494,000
経過措置講習受講収入	16,830,000	21,980,000	△ 5,150,000
I期スクーリング受講料収入	13,350,000	27,850,000	△ 14,500,000
I期eラーニング受講料収入	0	10,940,000	△ 10,940,000
II期スクーリング受講料収入	29,025,000	31,160,000	△ 2,135,000
IDカード発行収入	0	575,500	△ 575,500
販売店認定審査料収入	3,402,000	3,622,500	△ 220,500
販売店認定登録料収入	13,910,000	13,870,500	39,500
②雑収入(利息収入)	1,000	20,942	△ 19,942
事業活動収入計	89,162,000	124,606,942	△ 35,444,942
2. 事業活動支出			
①補聴器事業費支出	89,162,000	94,918,496	△ 5,756,496
給料手当支出	14,153,000	14,677,541	△ 524,541
福利厚生費支出	2,014,000	2,122,576	△ 108,576
退職金共済掛金支出	357,000	380,360	△ 23,360
役員報酬	0	2,389,669	△ 2,389,669
会議費支出	343,000	205,107	137,893
旅費交通費支出	5,960,000	3,431,744	2,528,256
通信運搬費支出	1,927,000	1,316,346	610,654
消耗品費支出	3,194,000	9,667,548	△ 6,473,548
印刷製本費支出	1,953,000	2,533,900	△ 580,900
賃借料支出	7,683,000	10,116,355	△ 2,433,355
会場借料支出	16,968,000	10,612,643	6,355,357
雑役務費支出	126,000	147,890	△ 21,890
委員手当支出	2,627,000	1,466,630	1,160,370
諸謝金支出	6,011,000	6,433,467	△ 422,467
租税公課支出	924,000	1,140,982	△ 216,982
顧問料支出	120,000	120,000	0
賃金支出	1,200,000	2,168,792	△ 968,792
委託費支出	1,890,000	7,308,000	△ 5,418,000
登録管理システム費支出	5,250,000	3,129,000	2,121,000
販売店認定費支出	16,447,000	15,504,946	942,054
雑支出	15,000	45,000	△ 30,000
事業活動支出計	89,162,000	94,918,496	△ 5,756,496
事業活動収支差額	0	29,688,446	△ 29,688,446
II 予備費支出	0	0	0
当期収支差額	0	29,688,446	△ 29,688,446
前期繰越収支差額	1,510,928	1,649,718	△ 138,790
次期繰越収支差額	1,510,928	31,338,164	△ 29,827,236

福祉用具情報システム特別会計 収支計算書

平成22年4月1日から平成23年3月31日まで

(単位:円)

科 目	予 算 額	決 算 額	差 異
I 事業活動収支の部			
1. 事業活動収入			
①事業収入	26,494,000	29,939,850	△ 3,445,850
企業情報登録料収入	3,089,000	3,139,500	△ 50,500
用具・画像情報登録料収入	20,713,000	23,945,250	△ 3,232,250
補装具情報登録料収入	1,373,000	1,488,900	△ 115,900
完成用部品情報登録料収入	1,319,000	1,366,200	△ 47,200
②雑収入(利息収入)	1,000	3,474	△ 2,474
事業活動収入計	26,495,000	29,943,324	△ 3,448,324
2. 事業活動支出			
①事業費支出	10,001,000	7,527,336	2,473,664
専用回線使用料支出	743,000	747,075	△ 4,075
情報入力委託費支出	222,000	342,720	△ 120,720
保守料支出	980,000	863,205	116,795
情報収集費支出	850,000	978,762	△ 128,762
登録情報管理費支出	4,410,000	3,384,930	1,025,070
登録審査委員会費支出	656,000	428,019	227,981
補装具情報事業費支出	1,386,000	496,710	889,290
完成用部品情報事業費支出	754,000	285,915	468,085
②管理費支出	16,494,000	20,592,626	△ 4,098,626
給料手当支出	5,484,000	6,009,097	△ 525,097
福利厚生費支出	770,000	1,124,432	△ 354,432
退職金共済掛金支出	148,000	157,200	△ 9,200
役員報酬	0	2,424,781	△ 2,424,781
会議費支出	158,000	11,459	146,541
旅費交通費支出	200,000	112,989	87,011
通信運搬費支出	462,000	304,739	157,261
消耗品費支出	475,000	261,383	213,617
賃借料支出	6,004,000	7,065,428	△ 1,061,428
雑役務費支出	101,000	406,115	△ 305,115
諸謝金	0	136,730	△ 136,730
租税公課支出	565,000	471,841	93,159
顧問料支出	120,000	120,000	0
貸金支出	1,980,000	1,984,477	△ 4,477
雑支出	27,000	1,955	25,045
事業活動支出計	26,495,000	28,119,962	△ 1,624,962
事業活動収支差額	0	1,823,362	△ 1,823,362
当期収支差額	0	1,823,362	△ 1,823,362
前期繰越収支差額	0	945,172	△ 945,172
次期繰越収支差額	0	2,768,534	△ 2,768,534

出版事業特別会計 収支計算書

平成22年4月1日から平成23年3月31日まで

(単位:円)

科 目	予 算 額	決 算 額	差 異
I 事業活動収支の部			
1. 事業活動収入			
①事業収入	9,194,000	10,439,880	△ 1,245,880
図書売上収入	9,192,000	10,438,440	△ 1,246,440
販売斡旋手数料収入	1,000	1,440	△ 440
出版権使用料収入	1,000	0	1,000
②雑収入(利息収入)	1,000	983	17
事業活動収入計	9,195,000	10,440,863	△ 1,245,863
2. 事業活動支出			
①事業費支出	3,256,000	4,541,728	△ 1,285,728
印刷製本費支出	3,255,000	4,541,728	△ 1,286,728
原稿料支出	1,000	0	1,000
②管理費支出	5,939,000	5,308,542	630,458
給料手当支出	2,059,000	2,404,727	△ 345,727
福利厚生費支出	296,000	341,465	△ 45,465
退職金共済掛金支出	56,000	78,000	△ 22,000
会議費支出	32,000	3,921	28,079
旅費交通費支出	60,000	38,664	21,336
通信運搬費支出	73,000	69,499	3,501
消耗品費支出	137,000	89,444	47,556
図書購入費支出	10,000	0	10,000
賃借料支出	2,574,000	1,728,889	845,111
雑役務費支出	19,000	420	18,580
租税公課支出	340,000	268,513	71,487
顧問料支出	120,000	120,000	0
貸金支出	150,000	165,000	△ 15,000
雑支出	13,000	0	13,000
事業活動支出計	9,195,000	9,850,270	△ 655,270
事業活動収支差額	0	590,593	△ 590,593
当期収支差額	0	590,593	△ 590,593
前期繰越収支差額		836,734	△ 836,734
次期繰越収支差額		1,427,327	△ 1,427,327

収支計算書に対する注記

1. 資金の範囲

資金の範囲には、現金預金、未払金、預り金、引当金、未払費用、前受金及び納税充当金を含めている。なお、前期末及び当期末残高は、下記2に記載するとおりである。

2. 次期繰越収支差額に含まれる資産及び負債の内訳

科 目	前期末残高	当期末残高
現金預金	228,116,018	171,722,376
合 計	228,116,018	171,722,376
未払金	74,837,168	26,200,816
預り金	2,491,017	1,899,001
引当金	6,140,831	6,242,107
未払費用	783,595	808,361
前受金	47,728,800	52,700,000
納税充当金	1,051,400	838,400
合 計	126,891,980	88,688,685
次期繰越収支差額	101,224,038	83,033,691